

## **Mycí box Detail Comfort**

**Model:** DHS6628



Děkujeme Vám za Váš nákup. Abyste se zbožím mohli být co nejdéle spokojeni, dodržujte následující pokyny. Před používáním si pečlivě přečtěte tento návod a uschovejte ho pro možnosti pozdějšího nahlédnutí. V případě špatné nebo nedovolené manipulace dodavatel nezodpovídá za možné způsobené škody.

### **Technické parametry:**

**Celková výška mycího boxu:** 97 cm

**Celková délka mycího boxu:** 122 cm

**Výška křesla:** 80 cm

**Šířka křesla:** 68 cm

**Hloubka křesla:** 49 cm

**Výška sloupu:** 68 cm

**Šířka sloupu:** 53 cm

**Šířka umyvadla:** 57 cm

**Hmotnost produktu:** 75 kg

**Rozměry balení:** 134 x 72 x 97 cm

**Hmotnost balení:** 90 kg

**Max. nosnost:** 160 kg

### **Všeobecné upozornění a montáž:**

Před sestavením mycího boxu si pečlivě přečtěte následující instrukce.

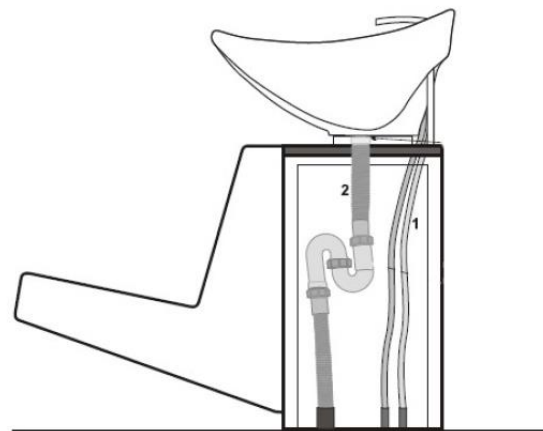
Produkt opatrně vyjměte z obalu a rozložte ho na rovné zemi.

Jednotlivé díly vyjměte z balení a zkontrolujte, že žádný díl nechybí ani není nějak poškozený, pokud ano, tak nás okamžitě kontaktujte, pokud bude mycí box sestavený z vadných dílů, hrozí poškození, na které nelze uplatnit záruku.

Mycí box zapojte dle níže uvedeného nákresu.

K připojení mycího boxu musí být připraveny vývody 3/8" na teplou a studenou vodu + odpad s min. průměrem 50 mm. Tyto vývody budou přímo pod umyvadlem. Ideální je, aby trubky ze země zůstaly delší. Instalatér si je pak zařizne podle toho, jak bude potřebovat. Součástí umyvadla jsou hadičky od baterie na teplou vodu, studenou vodu a sprchu včetně flexi sifonu.

1. Hadice pro teplou i studenou vodu průměr 3/8".
2. Flexi sifon 50/32 mm, odpadová roura s průměrem 50 mm.



ilustrační obrázek

Na mycí box nikdy nestoupejte.

Mycí box je určen vždy jen pro jednu osobu.

Dodržujte max. nosnost mycího boxu.

V případě poruchy mycího boxu nás informujte nebo opravu vždy ponechte na odborníkovi.

**Detail – Hair style s.r.o.** | [www.svetkadernictvi.cz](http://www.svetkadernictvi.cz) | [www.svetkadernictva.sk](http://www.svetkadernictva.sk) | [www.hairzone.eu](http://www.hairzone.eu)  
**Třebíčská 1678/60, Velké Meziříčí, 594 01, Česká republika**

## Umývací box Detail Comfort

Model: DHS6628



Ďakujeme Vám za Váš nákup. Aby ste sa tovarom mohli byť čo najviac a čo najdlhšie spokojní, dodržujte nasledujúce pokyny. Pred používaním si pozorne prečítajte tento návod a uschovajte ho pre možnosti neskoršieho nahliadnutie. V prípade zlé alebo nedovolenej manipulácie dodávateľ nezodpovedá za možné spôsobené škody.

### Technické parametre:

**Celková výška umývacieho boxu:** 97 cm

**Celková dĺžka umývacieho boxu:** 122 cm

**Výška kresla:** 80 cm

**Šírka kresla:** 68 cm

**Hĺbka kresla:** 55 cm

**Výška stípu:** 68 cm

**Šírka stípu:** 53 cm

**Šírka umývadla:** 57 cm

**Hmotnosť produktu:** 75 kg

**Rozmery balenia:** 134 x 72 x 97 cm

**Hmotnosť balenia:** 90 kg

**Max. nosnosť:** 160 kg

### Všeobecné upozornenie a montáž:

Pred zostavením umývacieho boxu si pozorne prečítajte nasledujúce inštrukcie.

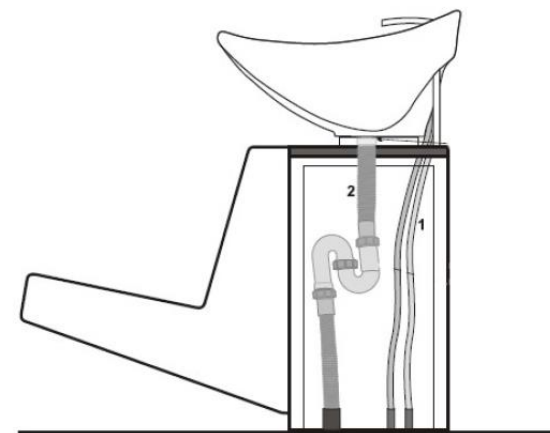
Produkt opatrne vyberte z obalu a rozložte ho na rovnej zemi.

Jednotlivé diely vyberte z balenia a skontrolujte, že žiadny diel nechýba ani nie je nejakým spôsobom poškodený, ak áno, tak nás okamžite kontaktujte, ak bude umývací box zostavený z chybných dielov, hrozí poškodenie, na ktoré nemožno uplatniť záruku.

Umývací box zostavte podľa nižšie uvedeného nákresu.

K pripojeniu umývacieho boxu musí byť pripravené vývody 3/8" na teplú a studenú vodu + odpad s min. priemerom 50 mm. Tieto vývody budú priamo pod umývadlom. Ideálne je, aby rúrky zo zeme zostali dlhšie. Inštalatér si ich potom zareže podľa toho, ako bude potrebovať. Súčasťou umývadla sú hadičky od batérie na teplú vodu, studenú vodu a sprchu vrátane flexi sifónu.

1. Hadica na horúcu a studenú vodu 3/8".
2. Flexi sifón 50/32 mm, odpadová rúrka s priemerom 50 mm.



ilustračný obrázok

Na umývací box nikdy nestúpajte

Umývací box je určený vždy len pre jednu osobu.

Dodržujte max. nosnosť umývacieho boxu.

V prípade poruchy umývacieho boxu nás informujte alebo opravu vždy ponechajte na odborníkovi.

## Detail Comfort shampoo chair

**Model:** DHS6628



Thank you for your purchase. To keep the goods as long as possible and for the longest time, follow the instructions below. Read this manual carefully before use and save it for later viewing. In the event of malpractice or tampering, the supplier is not liable for any damage caused.

### Technical parameters:

**Total shampoo chair height:** 97 cm  
**Total shampoo chair length:** 122 cm  
**Chair height:** 80 cm  
**Chair width:** 68 cm  
**Chair depth:** 55 cm  
**Column height:** 68 cm  
**Column width:** 53 cm  
**Wash basin width:** 57 cm  
**Net weight:** 75 kg  
**Packing size:** 134 x 72 x 97 cm  
**Gross weight:** 90 kg  
**Max. weight capacity:** 160 kg

### General warning and installation:

Read the following instructions carefully before assembling the shampoo chair.

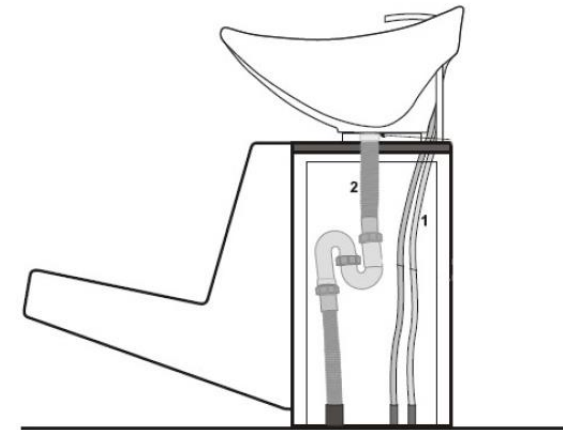
Remove the product from the packaging carefully and spread it on the flat ground.

Remove the individual parts from the package and check that no parts are missing or damaged, if so, contact us immediately. If the shampoo chair is assembled from faulty parts, there is risk of damage to which the guarantee can not be applied.

Plug in the shampoo chair as described drawing below.

There must be prepared 3/8" hot and cold water outlets + min. 50 mm diameter drain. These outlets will be directly below the wash basin. Ideally, the outlets should be longer and then the plumber cuts them as he needs it. The wash basin includes hot water, cold water and shower tubs including flexi siphon.

1. Hose for hot and cold water 3/8".
2. Flexi siphon 50/32 mm, drain 50 mm diameter.



illustrative image

Never stand on the shampoo chair.

The shampoo chair is for one person only.

Observe the maximal weight capacity of the shampoo chair.

In case of failure shampoo chair inform us or fix the chair always leave to the experts.